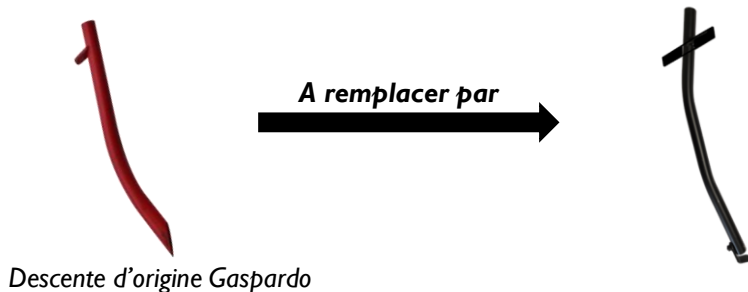




- ➔ Les diffuseurs SUMI AGRO se montent entre les disques et les roues de rappuie.
- ➔ Le diffuseur spécifique pour les semoirs Gaspardo à disque, appelé TSG, permet une pose facile et rapide. Pour se faire, remplacer simplement la descente d'origine par le diffuseur TSG (voir ci-dessous)

DIFFUSEUR SPÉCIFIQUE TSG

Vidéo de montage disponible en scannant le QR Code ci-contre :





MONTAGE CONSEILLÉ PAR SUMI AGRO :

Modèles MTE, MTR
avec trou de fixation vers l'avant du semoir*

Modèles autres que MTE et MTR
avec trou de fixation vers l'arrière du semoir*

1. Retirer le tuyau reliant le microgranulateur à la descente. Puis dévisser l'écrou pour enlever la descente d'origine.



2. Remplacer la descente d'origine par le diffuseur TSG et remettre le tuyau.



Date création : 18/12/2019

Ce conseil est modifiable et évolutif en fonction des spécificités de chaque semoir et des avancées technologiques de SUMI AGRO.

SUMI AGRO FRANCE S.A.S. 251, Rue du Faubourg-Saint-Martin 75010 Paris France



PRODUIT POUR LES PROFESSIONNELS. UTILISER LES PRODUITS PHYTOPHARMACEUTIQUES AVEC PRÉCAUTION. AVANT TOUTE UTILISATION, LISEZ ATTENTIVEMENT L'ÉTIQUETTE ET LES INFORMATIONS SUR LE PRODUIT.